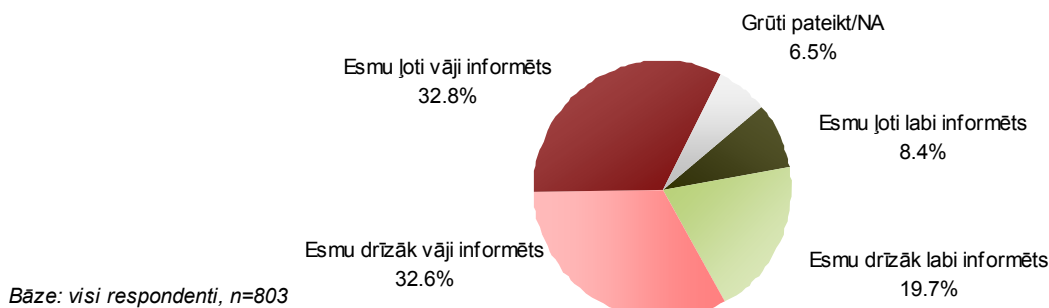


## 10. Informētība un attieksme pret māju siltināšanu

Pētījuma ietvaros respondenti atbildēja uz diviem jautājumiem par māju siltināšanu – cik lielā mērā viņi par to ir informēti un vai viņi atbalstītu savas mājas siltināšanu tuvākajā laikā.

Q: Cik informēts Jūs esat par mājas siltināšanu (ieguvumiem, izmaksām, veicamajiem darbiem u.t.t.)?



Kā liecina aptaujas dati, nedaudz vairāk 1/4 rīdzinieku (28%) uzskata, ka ir kopumā labi informēti par māju siltināšanu (ieguvumiem, izmaksām, veicamajiem darbiem u.t.t.), tai skaitā tikai 8% norādīja, ka ir par to „ļoti labi informēti”.

Kritisku vērtējumu savām zināšanām par māju siltināšanu sniedza vairākums respondentu – 33% norādīja, ka ir par to „drīzāk vāji informēti”, un vēl 1/3 aptaujāto (33%) atzina, ka ir „ļoti vāji informēti”.

Ja salīdzina respondentu sniegtās atbildes atkarībā no dažādiem sociāldemogrāfiskajiem rādītājiem, ir vērojamas būtiskas atšķirības iedzīvotāju informētībā par māju siltināšanu. Vislielākās atšķirības vērojamas grupās ar dažādu izglītības un ienākumu līmeni, kā arī atkarībā no nodarbinātības sektora un dzīvesvietas.

Ja no respondentiem ar pamata izglītību mazāk kā 1/10 iedzīvotāju norādīja, ka ir informēti par māju siltināšanu (8%), tad no tiem, kuriem ir augstākā izglītība, to atzīmēja 40%. Valsts un privātajā sektorā strādājošie bijuši caurmērā informētāki nekā nestrādājošie, un arī respondenti ar augstāku ienākumu līmeni caurmērā biežāk atzīmējuši, ka ir informēti par māju siltināšanu.

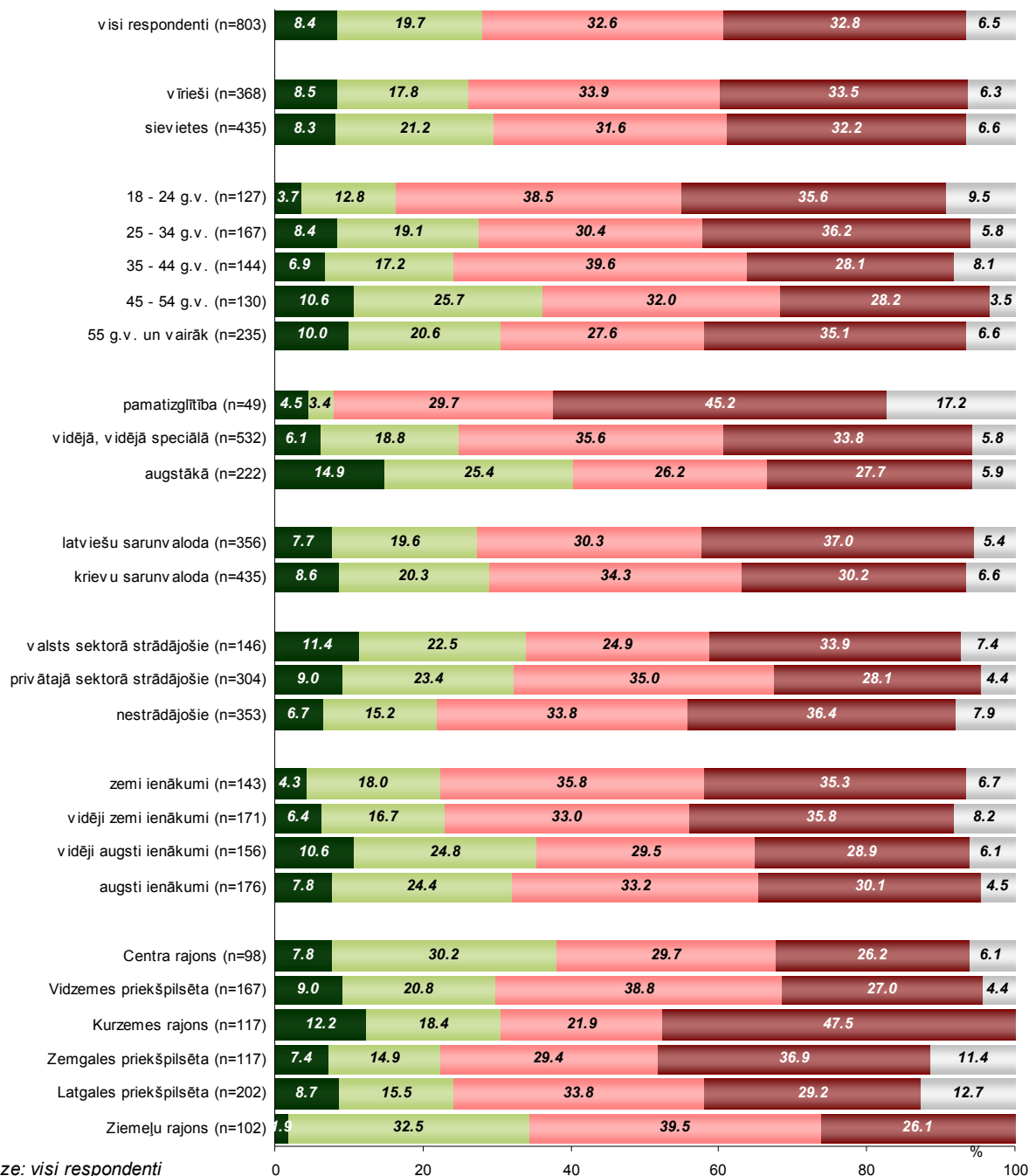
Dati par atbildēm atkarībā no pilsētas administratīvās teritorijas liecina, ka Centra rajonā un Ziemeļu rajonā caurmērā biežāk norādījuši, ka ir kopumā informēti par māju siltināšanu. Savukārt respondenti Kurzemes rajonā biežāk nekā citos rajonos dzīvojošie atzīmēja, ka par šo tēmu ir slikti informēti.

## Pētījums/ projekts: Rīgas iedzīvotāju aptauja

Q: Cik informēts Jūs esat par mājas siltināšanu (ieguvumiem, izmaksām, veicamajiem darbiem u.t.t.)?

### Sociāldemogrāfisko grupu atbilžu salīdzinājums

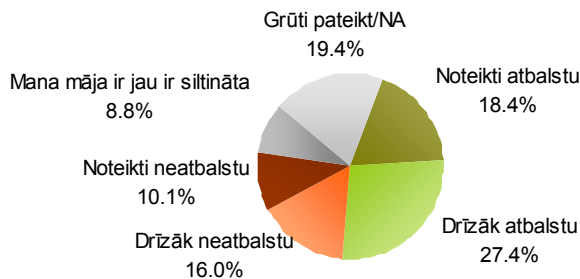
■ Esmu ļoti labi informēts ■ Esmu drīzāk labi informēts ■ Esmu drīzāk vāji informēts ■ Esmu ļoti vāji informēts ■ Grūti pateikt/NA



**Pētījums/ projekts:** Rīgas iedzīvotāju aptauja

Lūgti atbildēt uz jautājumu, vai viņi atbalstītu savas mājas siltināšanu tuvākajā laikā, visbiežāk iedzīvotāji snieguši pozitīvas atbildes – 18% to „noteikti atbalsta” un 27% „drīzāk atbalsta”. Kopumā nedaudz vairāk kā 1/4 (26%) ideju par mājas siltināšanu noraida, tai skaitā 10% to „noteikti neatbalsta”. Jāpiebilst, ka 9% aptaujas dalībnieku atzīmēja, ka viņu māja jau ir siltināta.

Q: Vai Jūs atbalstītu savas mājas siltināšanu tuvākajā laikā?

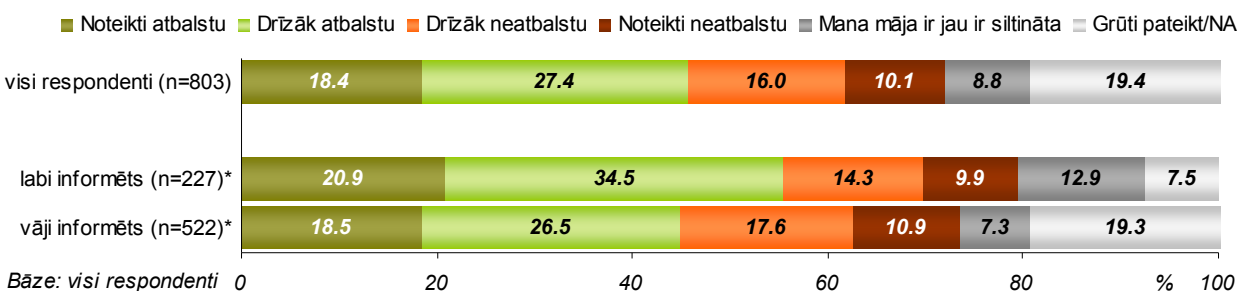


Bāze: visi respondenti, n=803

Raksturojot atbildes atkarībā no informētības par māju siltināšanu, redzams, ka respondenti ar augstāku informētības līmeni nedaudz biežāk arī atzinīgi vērtējuši ideju par viņu mājas siltināšanu tuvākajā laikā nekā tie, kuri ir kopumā vāji informēti. Tiesa, arī šajā grupā atbalsts mājas siltināšanai pausts biežāk nekā noraidījums.

Q: Vai Jūs atbalstītu savas mājas siltināšanu tuvākajā laikā?

Atbilžu salīdzinājums atkarībā no informētības par mājas siltināšanu



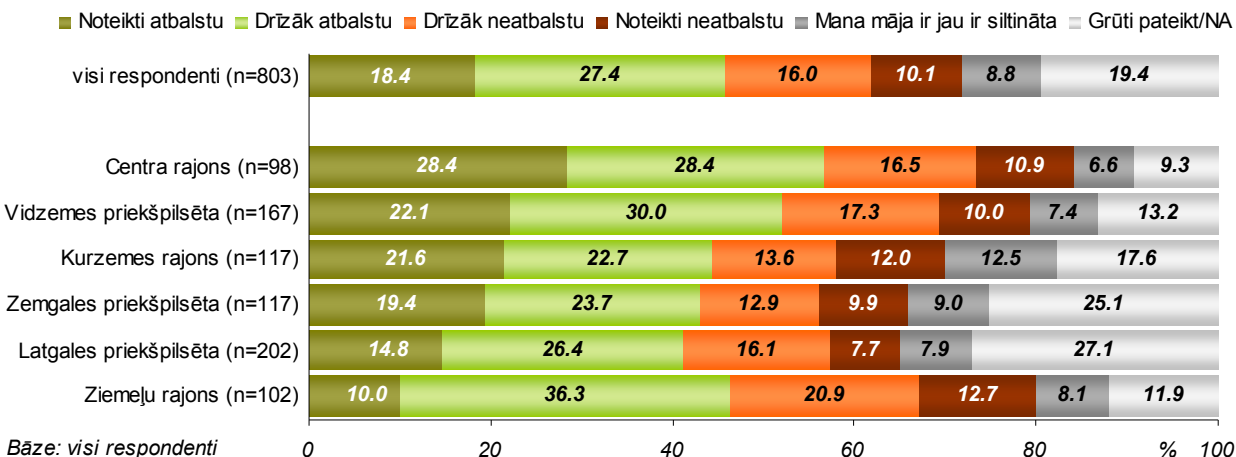
Bāze: visi respondenti

\*Atbildes uz jautājumu „Cik informēts Jūs esat par mājas siltināšanu (ieguvumiem, izmaksām, veicamajiem darbiem u.t.t.)?”

Savukārt atbildes atkarībā no pilsētas rajona liecina, ka visbiežāk ideju par māju siltināšanu atbalstījuši Centra rajonā un Vidzemes priekšpilsētā dzīvojošie.

Q: Vai Jūs atbalstītu savas mājas siltināšanu tuvākajā laikā?

Atbilžu salīdzinājums atkarībā no pilsētas rajona



Bāze: visi respondenti

**Pētījums/projekts: Rīgas iedzīvotāju aptauja**

**P14.Cik informēts Jūs esat par mājas siltināšanu (ieguvumiem, izmaksām, veicamajiem darbiem u.t.t.)?**

		Cik informēts Jūs esat par mājas siltināšanu (ieguvumiem, izmaksām, veicamajiem darbiem u.t.t.)?										Total	
		Esmu ļoti labi informēts		Esmu drīzāk labi informēts		Esmu drīzāk vāji informēts		Esmu ļoti vāji informēts		Grūti pateikt/NA		nesvērts skaits	rindu %
		nesvērts skaits	rindu %	nesvērts skaits	rindu %	nesvērts skaits	rindu %	nesvērts skaits	rindu %	nesvērts skaits	rindu %		
Visi respondenti		63	8.4%	164	19.7%	263	32.6%	259	32.8%	54	6.5%	803	100.0%
Dzimums	Vīrietis	30	8.5%	69	17.8%	123	33.9%	123	33.5%	23	6.3%	368	100.0%
	Sieviete	33	8.3%	95	21.2%	140	31.6%	136	32.2%	31	6.6%	435	100.0%
Vecums	18 - 24	4	3.7%	18	12.8%	48	38.5%	46	35.6%	11	9.5%	127	100.0%
	25 - 34	13	8.4%	35	19.1%	50	30.4%	59	36.2%	10	5.8%	167	100.0%
	35 - 44	9	6.9%	26	17.2%	57	39.6%	40	28.1%	12	8.1%	144	100.0%
	45 - 54	15	10.6%	34	25.7%	41	32.0%	36	28.2%	4	3.5%	130	100.0%
	55 - 74	22	10.0%	51	20.6%	67	27.6%	78	35.1%	17	6.6%	235	100.0%
Izglītība	Pamatizglītība	2	4.5%	2	3.4%	15	29.7%	21	45.2%	9	17.2%	49	100.0%
	Vidējā, vidējā speciālā	30	6.1%	101	18.8%	191	35.6%	178	33.8%	32	5.8%	532	100.0%
	Augstākā	31	14.9%	61	25.4%	57	26.2%	60	27.7%	13	5.9%	222	100.0%
Tautība	Latvietis (-te)	28	8.1%	73	18.9%	113	30.7%	132	36.5%	23	5.9%	369	100.0%
	Krievs (-iete)	27	8.1%	79	21.6%	121	33.7%	101	29.6%	25	7.0%	353	100.0%
	Cits (-ta)	8	11.1%	12	14.3%	29	34.9%	26	33.2%	6	6.6%	81	100.0%
Sarunvaloda ģimenē	Latviešu	26	7.7%	73	19.6%	110	30.3%	126	37.0%	21	5.4%	356	100.0%
	Krievu	35	8.6%	91	20.3%	150	34.3%	130	30.2%	29	6.6%	435	100.0%
	Citā	2	21.4%			3	28.3%	3	22.9%	4	27.3%	12	100.0%
LR Pilsonība	Ir	44	7.5%	121	18.8%	206	34.0%	197	32.9%	41	6.8%	609	100.0%
	Nav	19	10.9%	43	22.1%	57	28.8%	62	32.5%	13	5.7%	194	100.0%
Nodarbinātības sektors	Valsts sektorā	15	11.4%	35	22.5%	37	24.9%	48	33.9%	11	7.4%	146	100.0%
	Privātajā sektorā	27	9.0%	71	23.4%	103	35.0%	89	28.1%	14	4.4%	304	100.0%
	Nestrādāju	21	6.7%	58	15.2%	123	33.8%	122	36.4%	29	7.9%	353	100.0%
Pamatnodarbošanās	Vadītājs	5	14.4%	8	14.5%	11	27.1%	13	30.0%	6	14.0%	43	100.0%
	Speciālists, ierēdnis	27	14.8%	47	21.7%	55	27.0%	64	30.8%	12	5.7%	205	100.0%
	Strādnieks	7	3.5%	44	26.4%	67	38.8%	50	27.9%	6	3.4%	174	100.0%
	Individuālais darbs	3	9.5%	7	24.4%	7	25.2%	10	37.4%	1	3.5%	28	100.0%
	Pensionārs (-e)	13	9.1%	28	16.7%	47	29.9%	53	37.6%	12	6.7%	153	100.0%
	Skolnieks, students	1	1.4%	10	13.3%	31	43.8%	22	30.8%	7	10.6%	71	100.0%
	Mājsaimniece (-ks)	1	3.7%	3	11.3%	9	29.8%	13	47.6%	2	7.6%	28	100.0%
	Bezdarbnieks	6	7.0%	17	15.4%	36	35.0%	34	34.5%	8	8.2%	101	100.0%
Mēneša vidējie ienākumi uz vienu ģimenes locekli	Zemi: līdz Ls119	5	4.3%	24	18.0%	53	35.8%	51	35.3%	10	6.7%	143	100.0%
	Vidēji zemi: Ls120-Ls169	11	6.4%	31	16.7%	57	33.0%	58	35.8%	14	8.2%	171	100.0%
	Vidēji augsti: Ls170-Ls249	17	10.6%	42	24.8%	45	29.5%	43	28.9%	9	6.1%	156	100.0%
	Augsti: Ls250 un vairāk	13	7.8%	43	24.4%	59	33.2%	53	30.1%	8	4.5%	176	100.0%
	Nezin/ NA	17	13.7%	24	13.8%	49	31.4%	54	34.0%	13	7.1%	157	100.0%
Rīgas pilsētas administratīvais rajons	Centra rajons	7	7.8%	29	30.2%	29	29.7%	27	26.2%	6	6.1%	98	100.0%
	Vidzemes priekšpilsēta	15	9.0%	34	20.8%	65	38.8%	45	27.0%	8	4.4%	167	100.0%
	Kurzemes rajons	14	12.2%	20	18.4%	26	21.9%	57	47.5%			117	100.0%
	Zemgales priekšpilsēta	8	7.4%	17	14.9%	34	29.4%	44	36.9%	14	11.4%	117	100.0%
	Latgales priekšpilsēta	17	8.7%	32	15.5%	68	33.8%	59	29.2%	26	12.7%	202	100.0%
	Ziemeļu rajons	2	1.9%	32	32.5%	41	39.5%	27	26.1%			102	100.0%

Bāze: visi respondenti, n=803

**P15. Vai Jūs atbalstītu savas mājas siltināšanu tuvākajā laikā?**

		Vai Jūs atbalstītu savas mājas siltināšanu tuvākajā laikā?												Total	
		Noteikti atbalstu		Drīzāk atbalstu		Drīzāk neatbalstu		Noteikti neatbalstu		Mana māja ir jau siltināta		Grūti pateikt/NA		nesv. skaits	rindu %
		nesv. skaits	rindu %	nesv. skaits	rindu %	nesv. skaits	rindu %	nesv. skaits	rindu %	nesv. skaits	rindu %	nesv. skaits	rindu %		
Visi respondenti		153	18.4%	221	27.4%	128	16.0%	82	10.1%	66	8.8%	153	19.4%	803	100.0%
Dzimums	Vīrietis	69	17.0%	103	28.3%	61	17.0%	31	8.3%	32	9.9%	72	19.4%	368	100.0%
	Sieviete	84	19.5%	118	26.6%	67	15.1%	51	11.5%	34	7.9%	81	19.3%	435	100.0%
Vecums	18 - 24	20	13.7%	34	27.9%	15	12.4%	9	6.4%	5	4.6%	44	34.9%	127	100.0%
	25 - 34	40	21.9%	41	24.0%	33	22.0%	8	4.8%	22	13.5%	23	13.8%	167	100.0%
	35 - 44	25	18.2%	40	27.7%	20	11.0%	14	9.8%	13	10.2%	32	23.2%	144	100.0%
	45 - 54	28	18.6%	45	33.9%	21	17.0%	9	7.3%	11	9.2%	16	14.1%	130	100.0%
	55 - 74	40	18.1%	61	24.9%	39	15.7%	42	17.4%	15	6.2%	38	17.6%	235	100.0%
Izglītība	Pamatizglītība	4	8.0%	10	19.5%	3	7.0%	5	9.9%	7	16.1%	20	39.5%	49	100.0%
	Vidējā, vidējā speciālā	100	18.2%	156	28.9%	86	15.8%	52	10.0%	38	7.8%	100	19.3%	532	100.0%
	Augstākā	49	21.1%	55	25.4%	39	18.4%	25	10.3%	21	9.7%	33	15.2%	222	100.0%
Tautība	Latvietis (-te)	91	23.7%	105	28.9%	55	14.9%	34	9.6%	23	6.6%	61	16.3%	369	100.0%
	Krievs (-iete)	48	13.9%	99	27.5%	56	15.7%	41	10.9%	33	9.9%	76	22.0%	353	100.0%
	Cits (-ta)	14	18.4%	17	21.0%	17	21.0%	7	8.2%	10	12.1%	16	19.3%	81	100.0%
Sarunvaloda ģimenē	Latviešu	85	23.2%	99	28.3%	57	16.0%	32	9.3%	23	6.5%	60	16.6%	356	100.0%
	Krievu	67	15.6%	119	26.7%	69	15.8%	49	10.6%	43	10.5%	88	20.8%	435	100.0%
	Citā	1	6.8%	3	28.6%	2	20.9%	1	8.5%			5	35.2%	12	100.0%
LR Pilsonība	Ir	133	21.3%	168	27.5%	98	16.0%	51	8.1%	46	8.3%	113	18.8%	609	100.0%
	Nav	20	10.8%	53	27.0%	30	15.8%	31	15.4%	20	10.2%	40	20.8%	194	100.0%
Nodarbinātības sektors	Valsts sektorā	39	26.9%	40	27.7%	22	13.1%	17	11.2%	11	8.0%	17	13.1%	146	100.0%
	Privātajā sektorā	53	15.5%	92	31.0%	51	17.7%	22	6.9%	30	10.1%	56	18.7%	304	100.0%
	Nestrādāju	61	17.5%	89	24.1%	55	15.6%	43	12.3%	25	8.0%	80	22.5%	353	100.0%
Pamatnodarbošanās	Vadītājs	8	19.7%	12	28.8%	2	3.6%	3	5.4%	6	12.9%	12	29.6%	43	100.0%
	Speciālists, ierēdnis	47	22.0%	53	26.7%	36	17.3%	19	8.6%	20	9.8%	30	15.5%	205	100.0%
	Strādnieks	29	15.5%	59	33.1%	32	19.0%	15	8.8%	12	7.9%	27	15.7%	174	100.0%
	Individuālais darbs	8	22.8%	8	32.4%	3	10.5%	2	8.0%	3	11.6%	4	14.7%	28	100.0%
	Pensionārs (-e)	23	15.4%	40	25.2%	27	17.6%	28	17.6%	11	7.0%	24	17.3%	153	100.0%
	Skolnieks, students	13	16.7%	16	22.4%	12	17.9%	3	4.5%	1	1.8%	26	36.6%	71	100.0%
	Mājsaimniece (-ks)	7	23.8%	7	21.6%	5	18.9%			2	8.8%	7	26.8%	28	100.0%
	Bezdarbnieks	18	19.0%	26	24.2%	11	10.7%	12	12.4%	11	12.4%	23	21.2%	101	100.0%
Mēneša vidējie ienākumi uz vienu ģimenes locekli	Zemi: līdz Ls119	22	14.8%	40	27.8%	18	13.2%	18	11.5%	16	12.5%	29	20.2%	143	100.0%
	Vidēji zemi: Ls120-Ls169	31	17.0%	47	28.0%	27	16.1%	25	14.2%	9	5.0%	32	19.6%	171	100.0%
	Vidēji augsti: Ls170-Ls249	21	13.3%	44	27.5%	28	17.8%	18	11.0%	13	9.4%	32	21.0%	156	100.0%
	Augsti: Ls250 un vairāk	39	21.4%	56	32.1%	30	17.4%	10	6.0%	17	9.0%	24	13.9%	176	100.0%
	Nezin/ NA	40	25.9%	34	20.1%	25	15.0%	11	7.3%	11	8.5%	36	23.2%	157	100.0%
Rīgas pilsētas administratīvais rajons	Centra rajons	28	28.4%	27	28.4%	16	16.5%	11	10.9%	6	6.6%	10	9.3%	98	100.0%
	Vidzemes priekšpilsēta	37	22.1%	50	30.0%	29	17.3%	17	10.0%	12	7.4%	22	13.2%	167	100.0%
	Kurzemes rajons	26	21.6%	27	22.7%	15	13.6%	14	12.0%	14	12.5%	21	17.6%	117	100.0%
	Zemgales priekšpilsēta	22	19.4%	28	23.7%	15	12.9%	12	9.9%	10	9.0%	30	25.1%	117	100.0%
	Latgales priekšpilsēta	30	14.8%	52	26.4%	32	16.1%	15	7.7%	16	7.9%	57	27.1%	202	100.0%
	Ziemeļu rajons	10	10.0%	37	36.3%	21	20.9%	13	12.7%	8	8.1%	13	11.9%	102	100.0%

Bāze: visi respondenti, n=803